


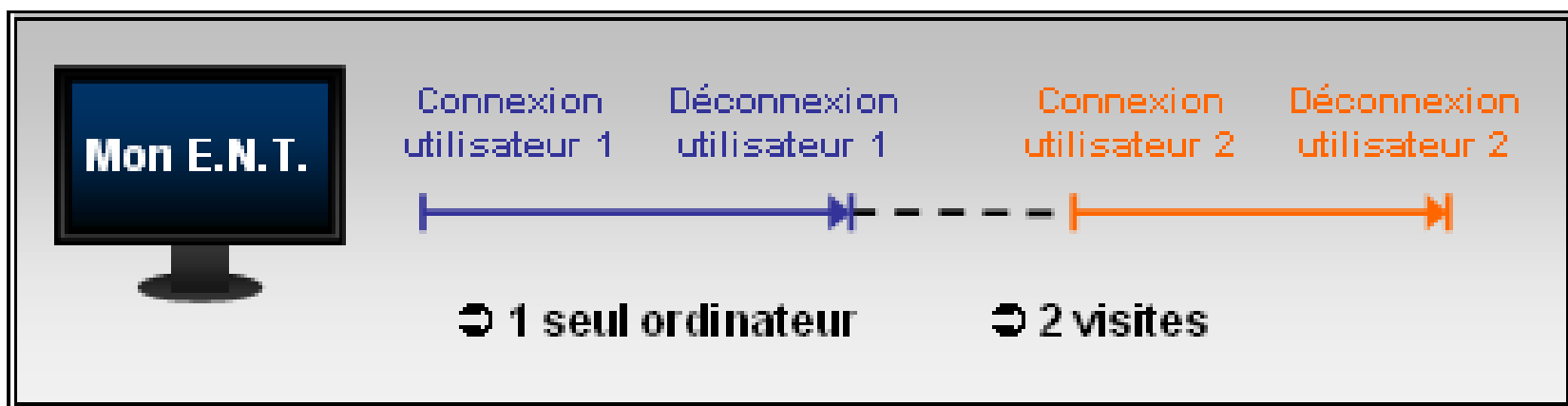
Les indicateurs XITI



-  Suivi des usages :
- A. L'indicateur « visite »
 - B. Les services analysés
 - C. Les profils de visiteurs

L'indicateur « visite »

- La visite est l'indicateur standard des outils de suivi statistiques Internet. Cet indicateur, représentatif des accès réels, sera donc utilisé pour évaluer les usages des ENT.
- La visite, c'est la consultation d'un ensemble de pages suite à une connexion à un ENT.
- Les connexions issues d'un même ordinateur mais de personnes différentes génèrent de nouvelles visites et de nouveaux visiteurs.



Les services analysés



Les actualités	Le forum	Les notes	Les absences	Les services de vie scolaire
Les ressources en ligne	La gestion des compétences	L'agenda	L'emploi du temps	
Le cahier de textes	Le courrier électronique	Les documents partagés	La réservation de ressources	

Les profils de visiteurs



Les élèves	Elève de l'enseignement secondaire
Les enseignants	« enseignant devant élèves », « assistant étranger », « documentation »
Les parents	« personne en relation avec l'élève »
Le personnel de vie scolaire	« assistant d'éducation », « éducation », « personnels médico-sociaux », « orientation », « surveillance »
Le personnel administratif et technique	« personnel administratif », « fonctions administratives », « direction », « personnels de laboratoire », « personnels ouvriers et de service »
Autres	Toute personne ne correspondant à aucun des profils listés ci-dessus est classée ici, notamment les administrateurs techniques, webmaster...

Vue d'ensemble



www.ac-creteil.fr

Vue d'ensemble

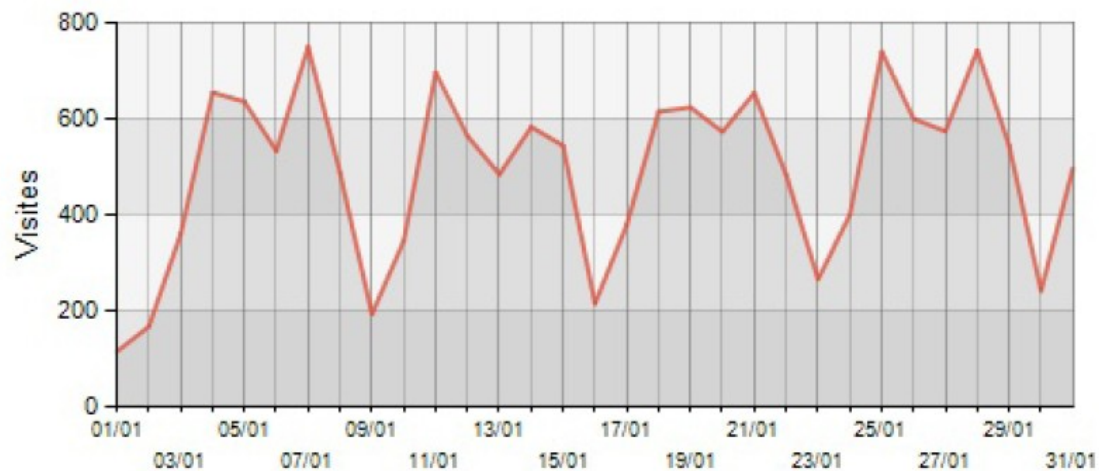
Editorial > Vue d'ensemble > KPI

Vue d'ensemble des audiences et variations des éléments éditoriaux du site (pages, chapitres, etc.)

Périmètre d'analyse :

- Site : Seine Saint-Denis - CLG.LeParc.AULNAY-SOUS-BOIS
- Période : Janvier 2010
- Période de comparaison : Décembre 2009

Sites de niveau 2	Visites	Pages vues	Visiteurs	Pages vues p visites	QC
CLG.LeParc.AULNAY-SOUS-BOIS	15 255 +26,7%	108 526 +14,6%	10 818 +31,0%	7,1 -10,1%	133 -11,9%



Vue d'ensemble

Vue d'ensemble

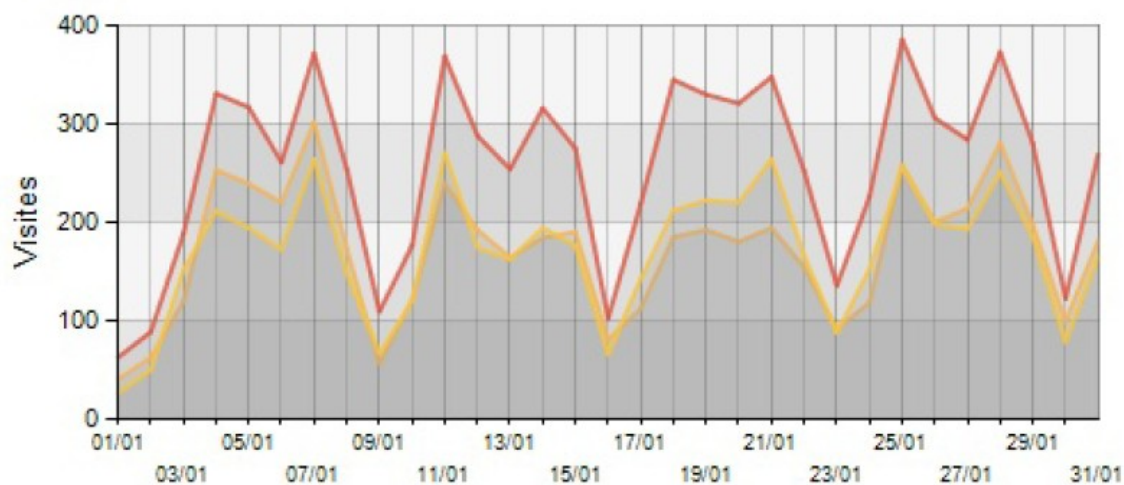
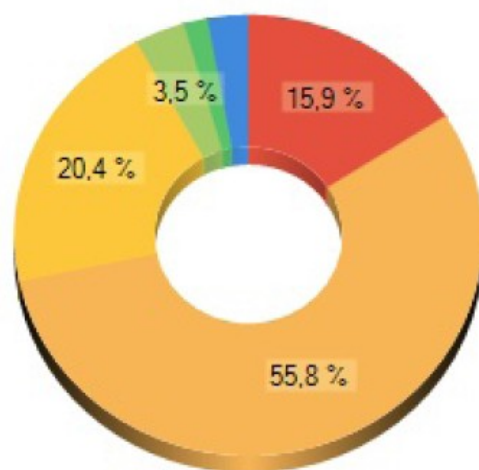
Editorial > Vue d'ensemble > KPI

Vue d'ensemble des audiences et variations des éléments éditoriaux du site (pages, chapitres, etc.)

Périmètre d'analyse :

- **Site** : Seine Saint-Denis - CLG.LeParc.AULNAY-SOUS-BOIS
- **Période** : Janvier 2010
- **Période de comparaison** : Décembre 2009

Pages	Visites		Visiteurs		Chargements (pages)	
Page ENT	7 958	+25,1%	5 596	+30,4%	17 240	+2,7%
Courrier Electronique	5 290	+25,2%	3 850	+25,6%	60 518	+19,6%
Documents Partages	5 232	+46,4%	4 243	+45,2%	22 149	+19,8%
Cahier Textes	2 552	+34,0%	2 277	+35,8%	3 759	+33,8%
Services Vie Scolaire	1 442	+6,6%	1 084	+14,7%	1 801	+3,0%
Autres	-	(-)	-	(-)	3 059	-28,5%



Pages vues

www.ac-creteil.fr

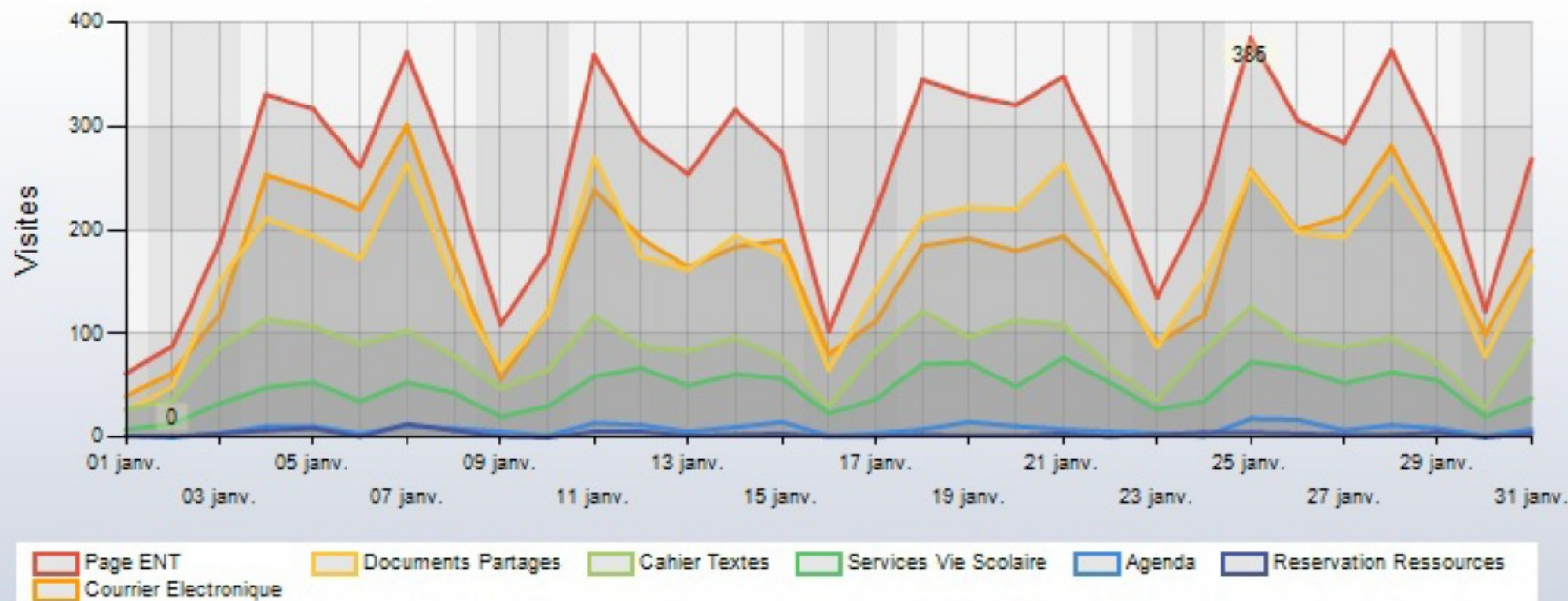
Pages

Editorial > Pages

Etat complet des pages auditées du site : ces pages mesurées sont celles de votre site possédant un code XiTi.

Périmètre d'analyse :

- Site : Seine Saint-Denis - CLG.LeParc.AULNAY-SOUS-BOIS
- Période : Janvier 2010
- Période de comparaison : Décembre 2009
- Granularité : Jours



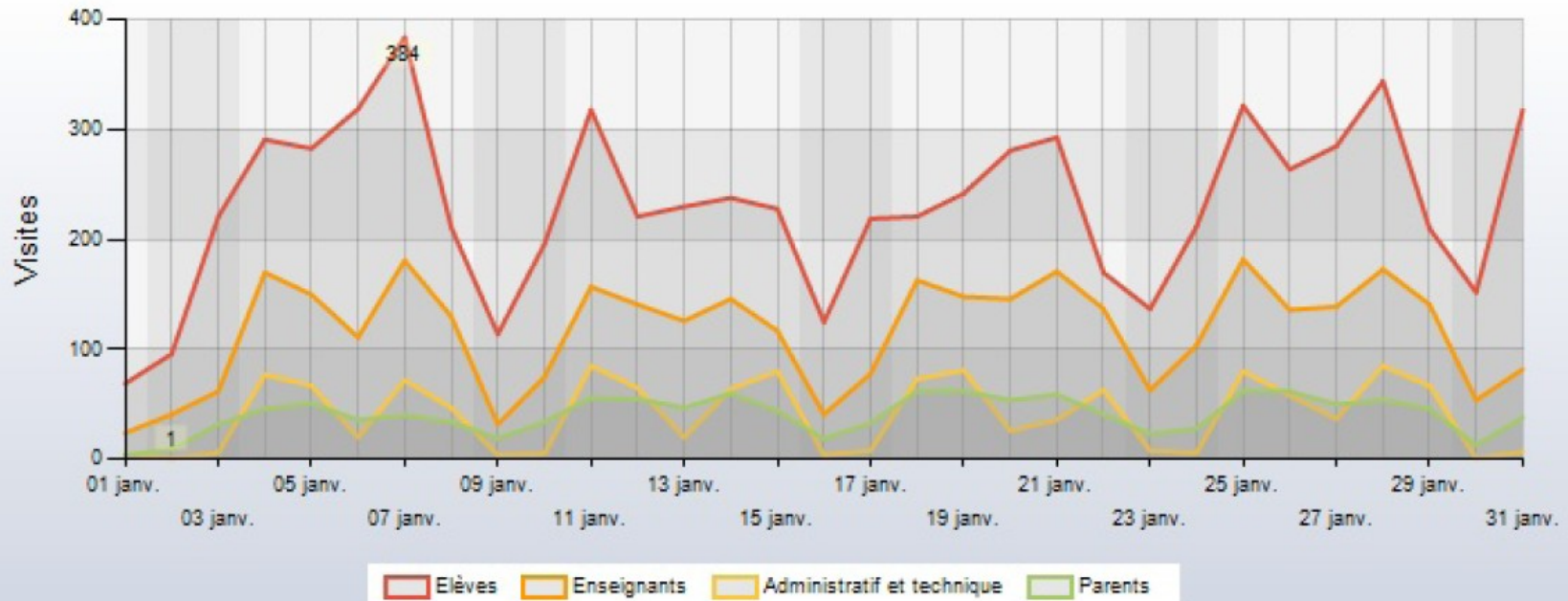
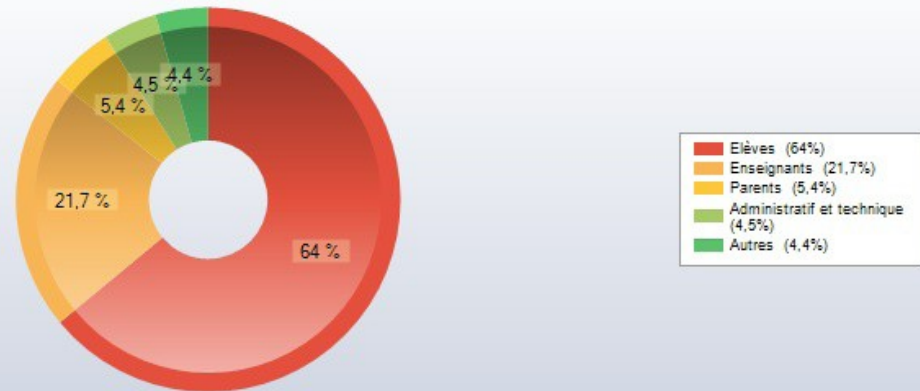
Catégorie des visiteurs

www.ac-creteil.fr

Catégories des visiteurs

Comportement > Populations > Catégories des visiteurs

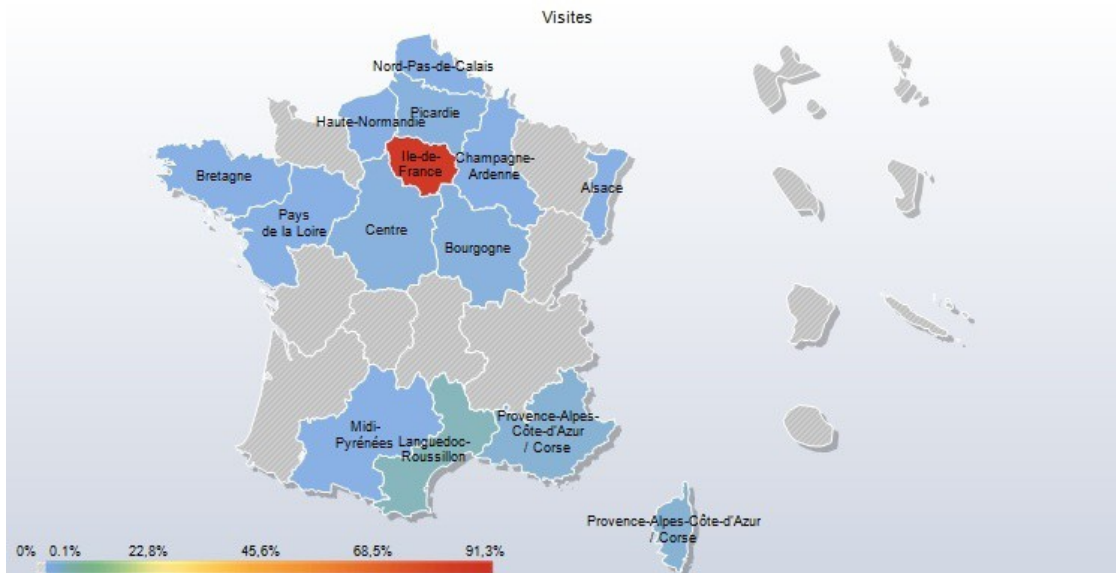
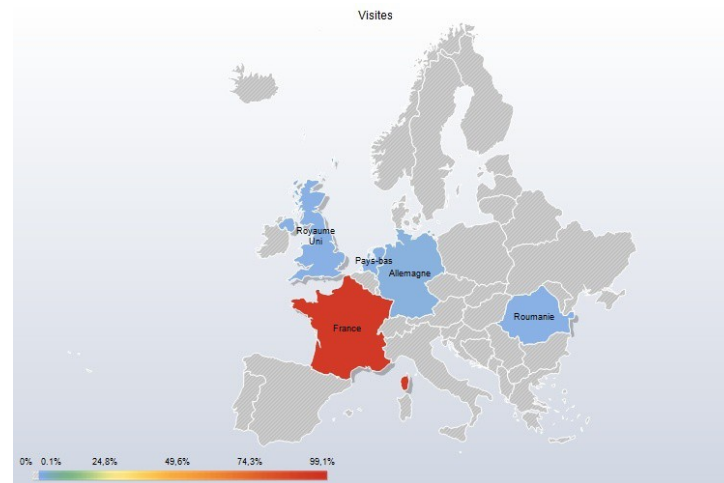
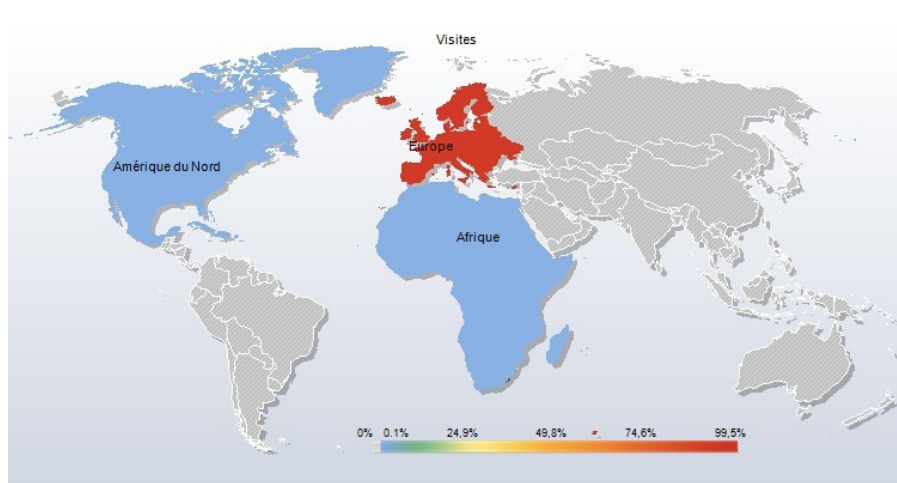
Principales catégories des visiteurs identifiés sur le site. Ces catégories permettent d'avoir une vision d'ensemble de l'ensemble de vos internautes identifiés.



Répartition géographique



www.ac-creteil.fr



Origine des visites



www.ac-creteil.fr

