

BALADO

Balado :

Partage d'activités Balado entre enseignants

Utilisation de Balado comme serveur de Steaming

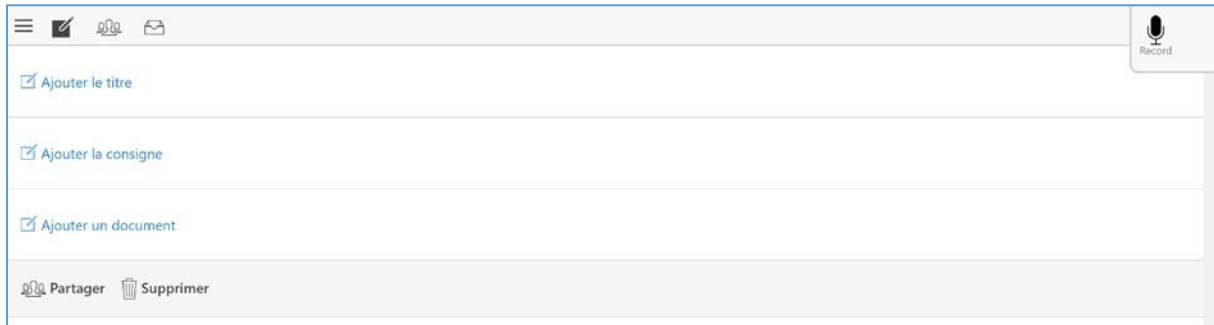
Cette documentation est valable aussi bien sur une application Balado hébergé sur un serveur scribe/CEL que sur le serveur Balado de l'académie de Créteil

1) Création d'une activité sur Balado

On est connecté sur Balado



Il suffit de cliquer sur « Créer une nouvelle activité

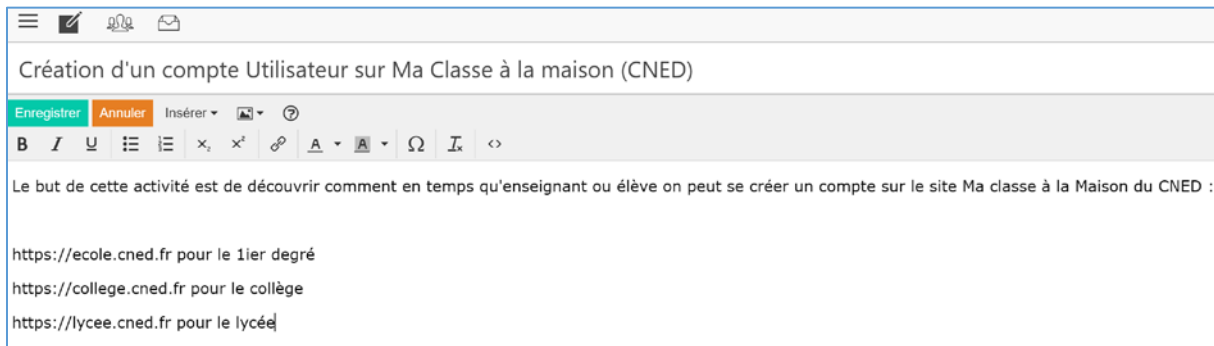


On va renseigner chacune des rubriques

 Ajouter le titre



 Ajouter la consigne



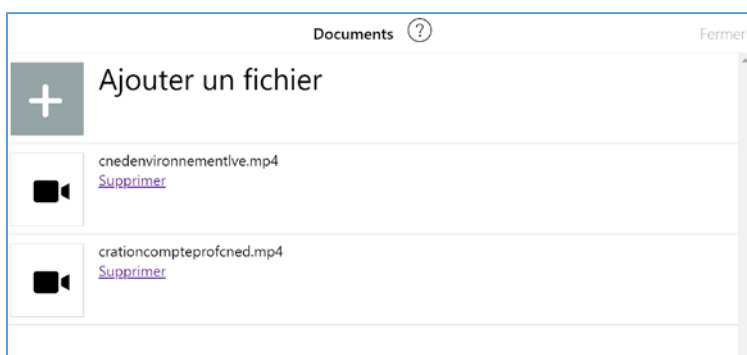
Création d'un compte Utilisateur sur Ma Classe à la maison (CNED)

Le but de cette activité est de découvrir comment en temps qu'enseignant ou élève on peut se créer un compte sur le site Ma classe à la Maison du CNED :

<https://ecole.cned.fr> pour le 1ier degré
<https://college.cned.fr> pour le collège
<https://lycee.cned.fr> pour le lycée

 Ajouter un document

Dans notre cas des vidéos



☰
✎
🔗
✉

Création d'un compte Utilisateur sur Ma Classe à la maison (CNED)

Le but de cette activité est de découvrir comment en temps qu'enseignant ou élève on peut se créer un compte sur le site Ma classe à la Maison du CNED :

https://ecole.cned.fr pour le 1er degré
 https://college.cned.fr pour le collège
 https://lycee.cned.fr pour le lycée

[Modifier les documents](#)

🎥

cnedenvironnementlve.mp4

🎥

cratationcompteprofcdned.mp4

🔗 Partager
🗑 Supprimer


L'activité étant prête on peut même y ajouter une consigne orale en cliquant sur



2) Rendre l'activité publique

Rendre un activité publique sur Balado signifie que celle-ci devient accessible pour tout utilisateur sans s'identifier sur l'application. Cela permet entre autre le partage des activités entre utilisateurs de la même plateforme (même CEL ou même serveur)

Il suffit de cliquer sur :




Création d'un compte Utilisateur sur Ma Classe à la maison (CNED)


| | |
|-------------------|--------------------------|
| Activité publique | <input type="checkbox"/> |
| Partages | |
| datice | <input type="checkbox"/> |
| classe_stage | <input type="checkbox"/> |

On déplace le bouton au bout de la ligne Activité publique :





Création d'un compte Utilisateur sur Ma Classe à la maison (CNED)



Le petit symbole à côté du carré indique que l'activité est publique

3) Partage et streaming

On clique sur



On choisit




L'activité apparaît



 **Création d'un compte Utilisateur sur Ma Classe à la maison (CNED)**
GILLES DEFILIPPI - COLLEGE ADOLPHE CHERIOUX VITRY - 0
Le but de cette activité est de découvrir comment en temps qu'enseignant ou élève on peut se créer un compte sur le site Ma classe à la Maison du CNED : <https://ecole.cned.fr>

On double-clique sur l'activité

<

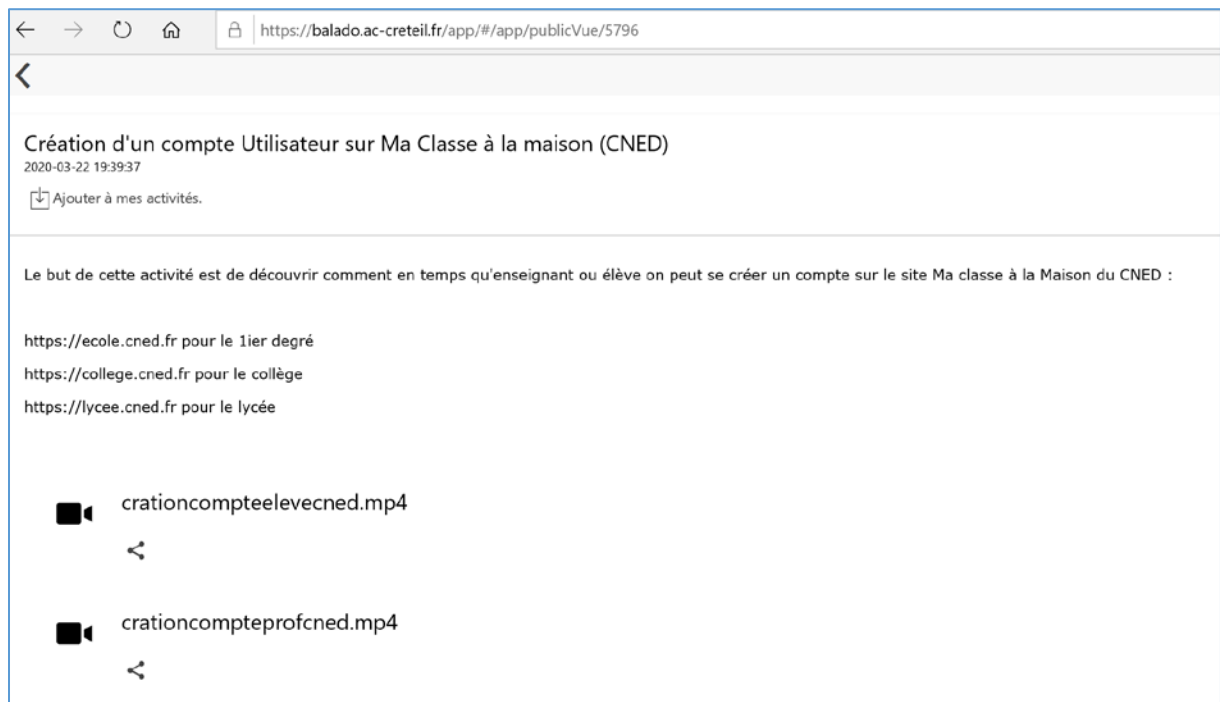
Création d'un compte Utilisateur sur Ma Classe à la maison (CNED)
2020-03-22 19:17:54
 Ajouter à mes activités.

Le but de cette activité est de découvrir comment en temps qu'enseignant ou élève on peut se créer un compte sur le site Ma classe à la Maison du CNED :


<https://ecole.cned.fr> pour le 1er degré
<https://college.cned.fr> pour le collège
<https://lycee.cned.fr> pour le lycée

En cliquant sur  Ajouter à mes activités.

Si on est connecté à son espace Balado on ajoute l'activité à son compte







Création d'un compte Utilisateur sur Ma Classe à la maison (CNED)
2020-03-22 19:39:37

 Ajouter à mes activités.

Le but de cette activité est de découvrir comment en temps qu'enseignant ou élève on peut se créer un compte sur le site Ma classe à la Maison du CNED :

https://ecole.cned.fr pour le 1ier degré
https://college.cned.fr pour le collège
https://lycee.cned.fr pour le lycée


 crationcompteelevecned.mp4


 crationcompteprofcned.mp4


Si on clique sur le bouton partagé à côté d'un des documents joints

On voit apparaitre le code d'intégration de la vidéo :



 crationcompteelevecned.mp4

X

Largeur :

Code :

Il suffit de choisir la valeur de la largeur de la vidéo en pixel

L'activité est partagée à l'adresse : <https://balado.ac-creteil.fr/app/#/app/publicVue/5796>