



Partager des fichiers et des données en ligne



OwnCloud est un logiciel libre offrant une plateforme de services de stockage et partage de fichiers et d'applications diverses en ligne. Sur le CEL, c'est un espace de stockage supplémentaire pour les utilisateurs (de 2 Go par défaut).

1) Connectez-vous au CEL du stage (compte prof).



2) Ouvrez **Cloud**.

Cloud

Vous accédez à la page d'accueil où figurent des dossiers par défaut (Documents / Photos). Une recherche par type de partage est aussi possible.

Name	Size	Modified
Documents	35 KB	19 hours ago
Photos	663 KB	19 hours ago

3) **Stocker** : En cliquant sur +, on peut :

- Télécharger un fichier
- Ajouter un dossier
- Créer un fichier


Documents	
Photos	
stage NUM0702	
Présentation_stage_ENT94.pdf	
test.txt	

4) **Partager** : Avec **Cloud**, on peut partager avec un groupe, un ou des utilisateurs en cliquant sur  . La validation est automatique.

On détermine les différentes **options de partage** (notification par mail, partage, modification).

En copiant-collant **le lien**, on peut également **partager le fichier** hors CEL (+ le protéger par un mot de passe et préciser une date d'expiration du partage).

Le fichier est indiqué comme partagé sur le compte qui l'a partagé :




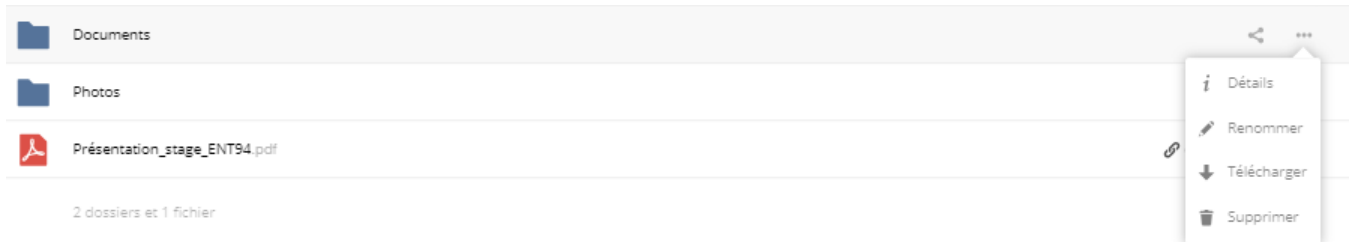
Sur le compte de l'élève, il apparaît sur la page d'accueil sous l'identifiant qui l'a partagé :



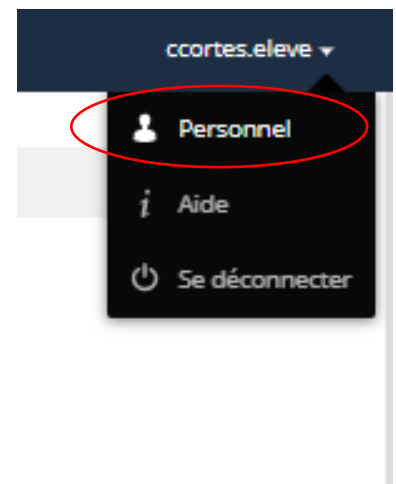
Partager des fichiers et des données en ligne



5) En cliquant sur , on peut afficher les détails d'un fichier, le renommer, télécharger ou supprimer.



6) Pour personnaliser les options de son compte, allez dans **Personnel** (en haut à droite) et choisissez la langue souhaitée (anglais par défaut).



Vous utilisez 698 KB des Illimité disponibles

Photo de profil



png ou jpg, max. 20 Mo

Nom complet

ccortes.eleve

Adresse e-mail

ccortes.eleve@i-cel-datice.ac-creteil.f

Pour la récupération de mot de passe et les notifications

Groupes

Vous êtes membre des groupes suivants :
3eme, DomainUsers, eleves, num0702_2018

Mot de passe

Mot de passe actuel

Nouveau mot de

Changer de mot de passe

Langue

Français

Aidez à traduire



Partager des fichiers et des données en ligne



Pour aller plus loin...

- ➔ Il est également possible d'accéder à OwnCloud depuis son ordinateur via l'application Windows : <https://owncloud.org/download/>
- ➔ Depuis son téléphone portable (Android et Apple) : utiliser le client NextCloud gratuit et compatible CEL (OwnCloud étant payant sur ces équipements).

A safe home for all your data

Access & share your files, calendars, contacts, mail & more from any device, on your terms

Get the apps to sync your files



Connect your desktop apps to ownCloud

